



アイ・ティ・エムつよし




早島町の皆様こんにちは。
暑い日が続きますね。
熱中症対策をしっかりと、
夏を乗り切りましょう!!

ファン付きの空調服は
夏の職人達の必須
アイテム
です。
ベストの
タイツが
人気♪

施工事例紹介

アイ・ティ・エムの工事は9割以上が早島町内です。いつもありがとうございます。


早島町 内装リフォーム工事



隣あった和室+洋室を、広い倍量の洋室に造りかえました。押入はクローゼットに変更しました。

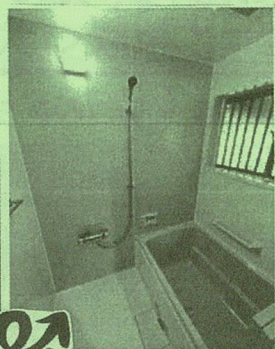
早島のお客様の親戚のお宅です

高敷市 バラタ撤去工事




脚が腐食し危険なバラタを解体撤去しました。外壁を補修し、柵を取り付け、い上げにテラスを設置しました。

早島 浴室工事



タイル張りのお風呂から、システムバスリフォームしました。脱衣室もあわせて工事をお任せいただきました。

「どこに頼めば良いのかな？」というようなお困り事も、お気軽にご相談ください



前島 鳥小屋の解体工事


裏面も見かね

僕達が責任をもって工事にお伺いします!!

ホームページやブログでは、色々な施工事例もカラー写真で紹介しています♪

ブログは月～金ようび 毎日更新しています。ぜひ見てくださいねー♪

早島町のお客様宅のかわいいネコさん♡




アイ・ティ・エム漫画劇場

LINEでお問合せできるの巻

いつもアイ・ティ・エムにご相談いただきありがとうございます!!

アイ・ティ・エムの相談やお問合せ方法は、今はお電話が9割のぞが!...

「その他」の内訳
 ・ホームページお問合せフォーム
 ・スタッフにバツリ会って など



スマートフォンをお持ちでLINEを日頃使っている方は、LINEでのお問合せも便利ですよ♪



LINEでのお問合せはこんな方におすすめです

平日の日中は仕事だから電話できない

赤ちゃんがいるから自分のタイミングでやりとりしたいな

言葉と説明が難しいので、画像を送って見てほしい

取柄がわかりやだから、電話より文章の方が緊張せず気楽だな

LINEでのお問合せは どうやればいいのか?

まずはアイ・ティ・エムの公式アカウントを「友だち追加」してね。



←このQRコードをスマートフォンで読みとってね。

「トーク」から、質問や画像を送ってね。



←このマークが「トーク」

やり方は、普段のLINEのやりとりと同じです😊

LINEを送っていただくのは、24時間365日OKです。

ただ、会社のパソコンを使ってやり取りしていますので、メッセージの確認やお返事は、だいたい平日の日中のみです。ご了承くださいませ。

というわけで、LINEでのお問合せもお待ちしております。もちろん、お電話でもOKです😊

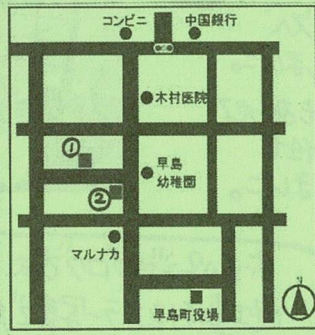
086-697-6070

お家のお困り事、ちょっとした事でもお気軽にご相談ください

☎ 9~17時 (休) 日おび+ 8/12~8/15

① 駐車場

前潟145-11 (緑の倉庫の隣)



② 事務所

前潟142-11 の2階 (早島幼稚園の真ん前)



itm (有)アイ・ティ・エム

今日も読んでいただきありがとうございます

相島田でした

